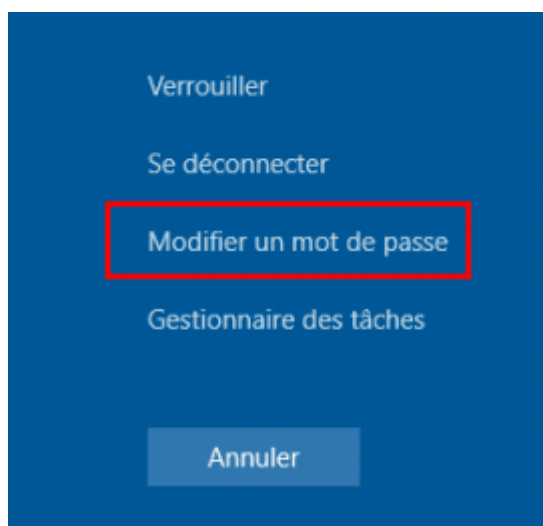


Changer son mot de passe de session Windows

Appuyez simultanément sur les touches **Ctrl**, **Alt** et **Suppr** de votre clavier

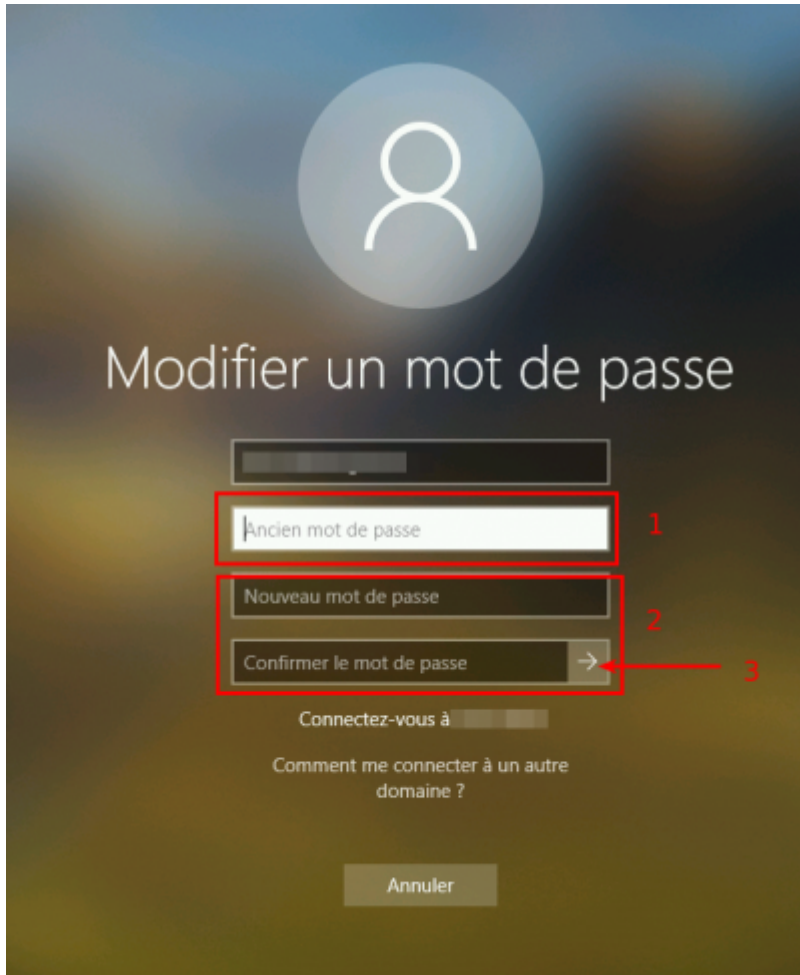


L'écran suivant s'affiche, cliquez sur **Modifier un mot de passe**




Indiquez votre mot de passe actuel **(1)** puis tapez 2 fois votre nouveau mot de passe **(2)**

Vous pouvez alors valider le changement **(3)**



Attention, votre nouveau mot de passe doit respecter les exigences de sécurité :



- 3 types de caractères différents (parmi majuscules, minuscules, chiffres, caractères spéciaux)
- Longueur minimale de 8 caractères

From:
<https://wiki.sos-data.fr/> - **SOS Data - Aide En Ligne**

Permanent link:
<https://wiki.sos-data.fr/windows/changer-motdepasse>

Last update: **2020/01/09 12:13**

